

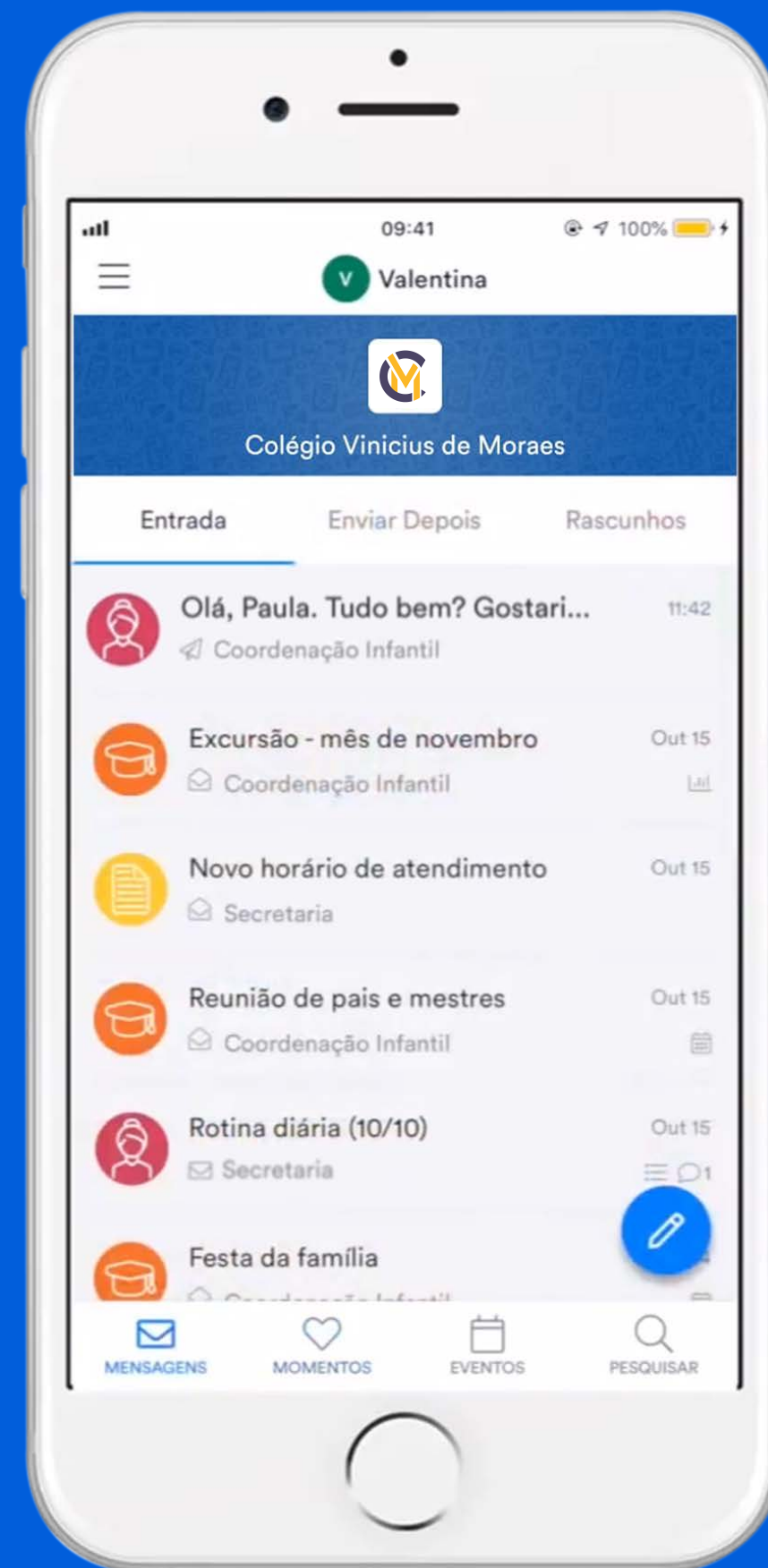


**Sejam
bem-vindos
ao ClassApp!**



Este é o ClassApp:


Através desta ferramenta leve, fácil e segura, você receberá de forma ágil as diversas informações do Colégio em seu celular, tablet ou PC. Além disso você poderá fazer solicitações e tirar dúvidas com nossas consultoras CVM dentro do próprio aplicativo.



1

Como começar?

Confira como confirmar sua conta passo a passo!



Você será convidado para utilizar o aplicativo!

Você receberá o convite por e-mail e/ou SMS para começar a usar o ClassApp.

Clique no botão ou no link para iniciar o próximo passo.

⚠️ ATENÇÃO

Caso seu e-mail ou SMS não tenha chegado, verifique sua caixa de spam ou entre em contato com a sua unidade e confirme se seus dados estão cadastrados corretamente.



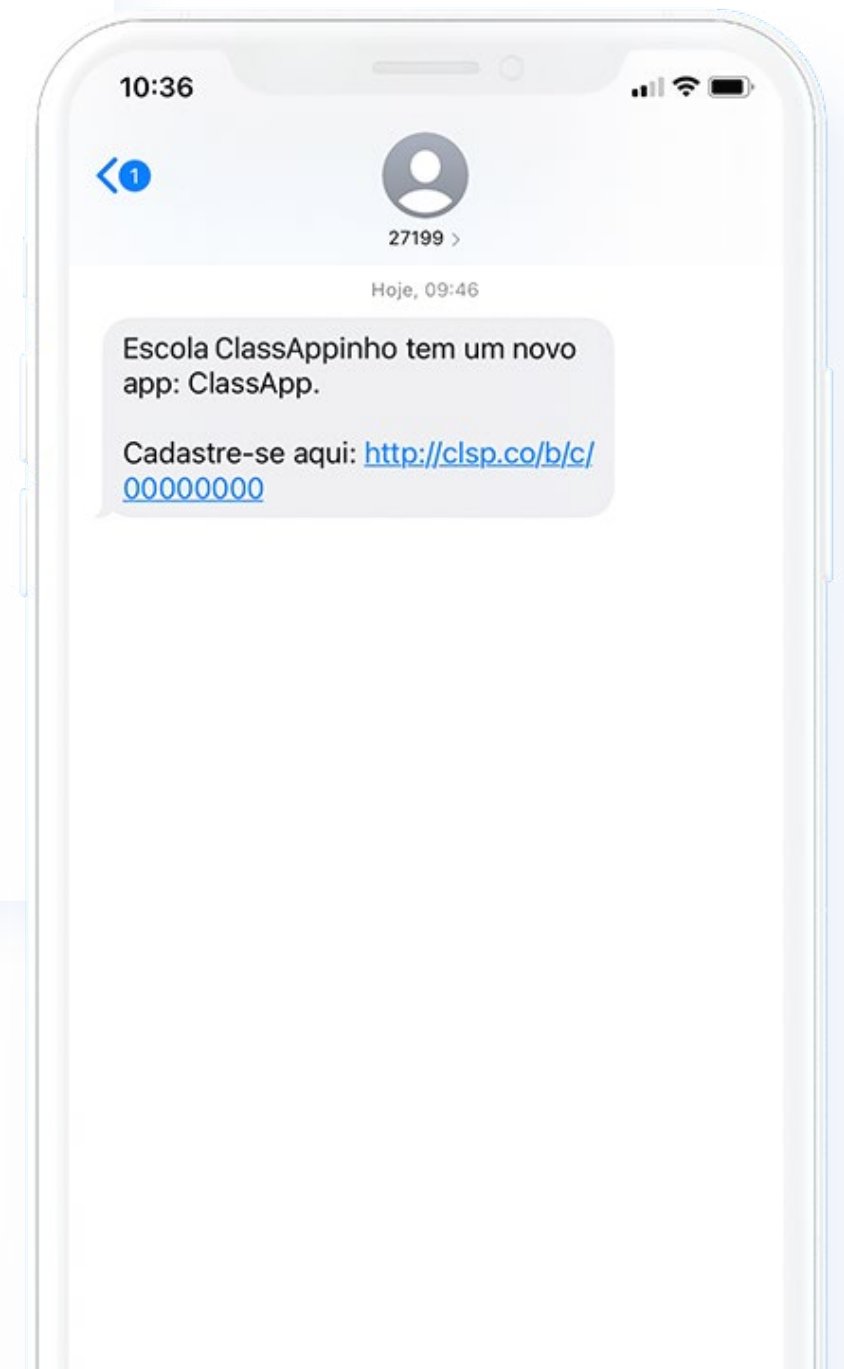
Confirm your email to add the new profile to your ClassApp account



Ana Maria Gonçalves
Escola ClassAppinho

Log in now to keep up to date with all your messages!

[Go to ClassApp](#)



Caso você tenha clicado no link no SMS:

Você será encaminhado para a Google Play ou App Store. Depois basta clicar em “obter” ou “baixar” e depois em “instalar” ou “abrir”.



Depois, basta seguir com o seu cadastro.

Caso tenha iniciado sua jornada com o convite do e-mail, você continuará direto nesta etapa.

Aqui, basta você concluir seu cadastro com o e-mail ou celular em que recebeu o convite e, por último, definir uma senha para a sua conta.

Bem-vindo ao ClassApp

Para se cadastrar ou efetuar login, preencha o campo abaixo:

Telefone

Brasil ▼

DDD + Celular

Próximo

Ou

Entrar usando o email

Como usar?

Veja como utilizar as principais funcionalidades afim de aproveitá-lo da melhor maneira possível.



Otimize seu tempo com agilidade e praticidade do aplicativo

Tudo isso de uma maneira privada e extremamente segura.
Sejam bem-vindos ao ClassApp!



www.cvmosp.com.br

  classappbr